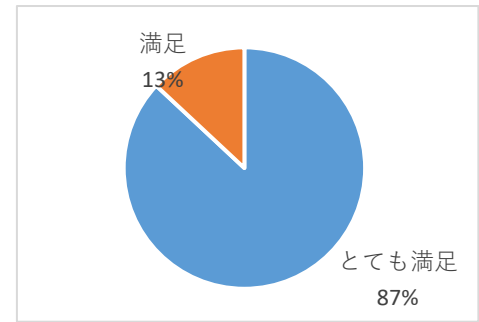


生涯学習講座『【夏の花育講座】ハーバリウムづくり』 R4.8.2』

●講座の内容はどうか？

とても満足	満足	少しつまらない	つまらない	未記入
20	3	0	0	0

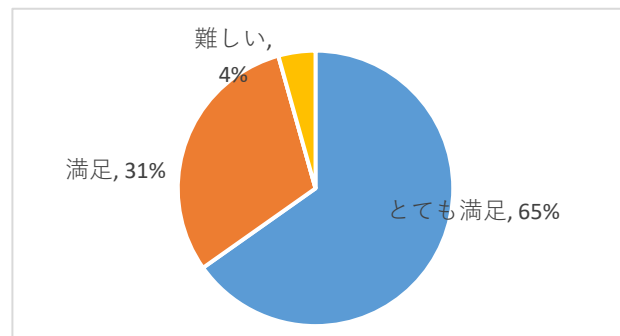


★上記のように思った理由は？

お子様	つくれたから
	ハーバリウムをつくるのがすきだから、すきなをつくれてたのしかった
	すきなお花をえらんだり、えらんだ、お花を入れるから
	きれいにできたし、たのしかったから。
	いい
	すてきなハーバリウムがつくれたから
	とてもかわいいハーバリウムがつくれた。
	たのしかった。
	たのしかった
	いれて見るのがたのしかった
	予想以上にハーバリウムが上手くできたから。
保護者 (同伴者)	子ども達が自由に思いのままに自分の作りたいものを表現することができたから。
	思っていたより大きな入れもので、ボリュームあるものが作れましたので。
	テンポ良くすすんでよかった。
	とても素敵なのが作れたので
	とても良かった。夏休みのいい思い出になったと思う。
きれいな見た目にできあがった。	

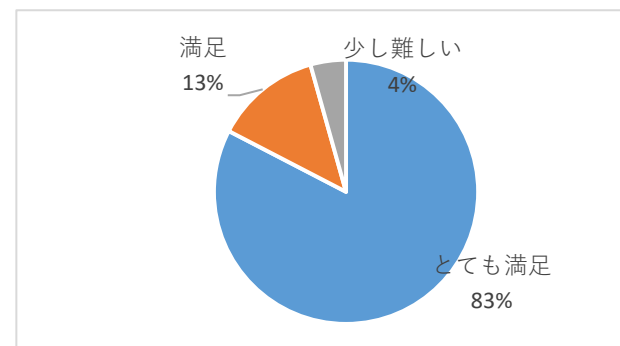
●講師の話し方や説明は？

とても満足	満足	少し難しい	難しい	未記入
15	7	0	1	0



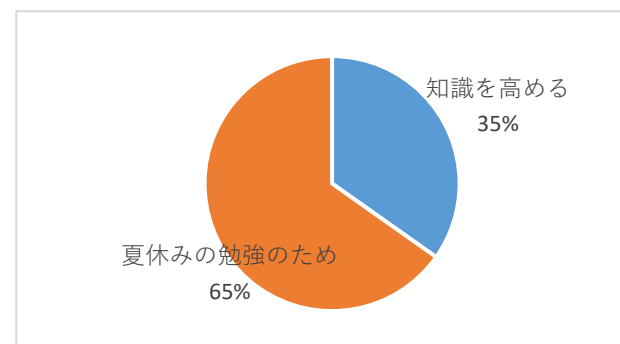
●完成した作品は？

とても満足	満足	少し難しい	難しい	未記入
19	3	1	0	0



●受講目的は？(複数回答可)

知識を高める	夏休みの勉強のため	学校生活に活かす	その他
8	15	0	0

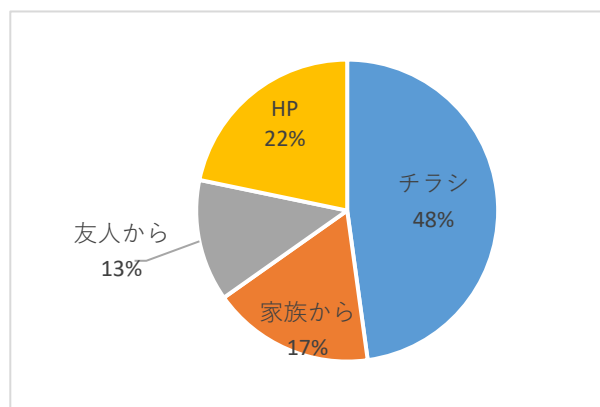


●講座を何で知ったか？（複数回答可）

チラシ	家族から	友人から	HP	その他
11	4	3	5	0

チラシ入手先

- ・とれった広場可児店
- ・ヤマカまなびパーク 多治見市学習館（×3）
- ・可児市立図書館（×3）
- ・美濃加茂市中央図書館



●性別

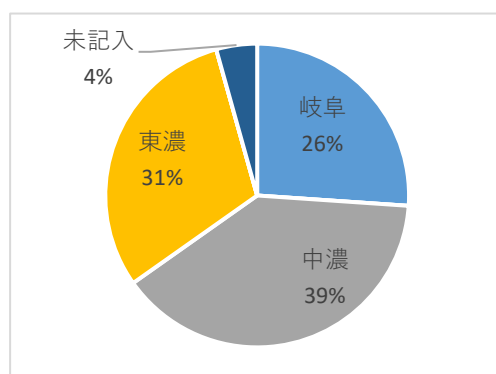
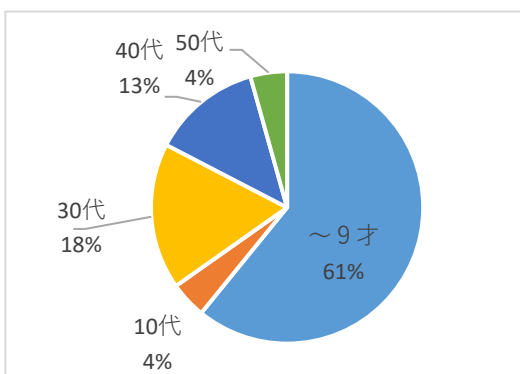
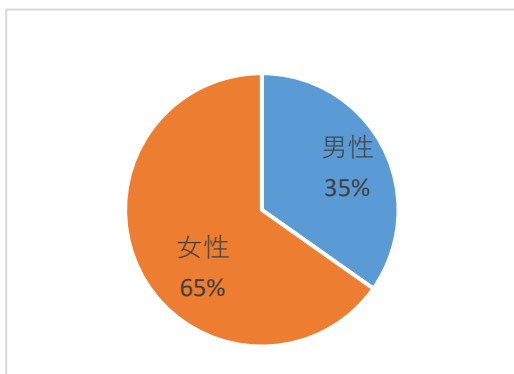
男性	女性	未記入
8	15	0

●年代

～9才	10代	20代	30代	40代	50代	60代	70代	未記入
14	1	0	4	3	1	0	0	0

●住所

岐阜	西濃	中濃	東濃	飛騨	県外	未記入
6	0	9	7	0	0	1



●講座に関する意見

お子様	はじけたねがあったのしかったです
	お花をえらんたり、じゆうに、びんの中に入れてたのしかったです。
	思ったより大きいピンでいいと思ったし、とてもきれいで作るのも楽しかったです。また行きたいです。ちがう形もやってみたいと思いました。ありがとうございました。
	（ブリザーブドフラワーが）いっぱいあったから、ぜんぶつっこんだ。オイルを入れる時こわかった。めちゃめちゃくちゃたのしい。びんが三こあった。ふたが三こあった。
	花をいれるのが楽しかった。もっと作りたかった。
	ハーバリウムのバランスがむずかしかった。すてきなハーバリウムが作れてとても楽しかった。
	たのしかった。
	はなをそだててみたい。
	花のとんねるをつくってみたい
	くふうしていれるのがむずかしかった
保護者（同伴者）	ブリザーブドフラワーのレイアウトを考えるのがおもしろかった。使う材料もみんなそれぞれ違うので、他人のを見てまわるとき、楽しかった。私は自分の作品がお気に入りです。自分の部屋の机にかざりたい。
	2回目の参加ということもあり、子ども達の緊張もほぐれておりました。先生方も顔を覚えて下さり、とても嬉しかったです。子ども達も私も自由にのびのび表現できて楽しかったです。
	色合わせのセンスが無いので、あらかじめお花を合わせて下さって、とてもやりやすかったです。子どもも落ち着いてとりくめた様で楽しそうでした。
	自分では子どもたちに教えられなかったもので、ありがたい。
	お花のバランスを考えて選んでくれたので、素敵なハーバリウムを作ることができました。親子で参加できるのが良かったです。ありがとうございました。

●開催してほしい花と緑に関する講座

お子様	・「どうして、お花にハチがくるのか」を知りたいです。
	・「お花はどうやって咲いているのか」を知りたいです。
	・花束づくり
	・ドライフラワーづくり
	育てるお花や植物に合った土の作り方
	たべもの
	生け花講座