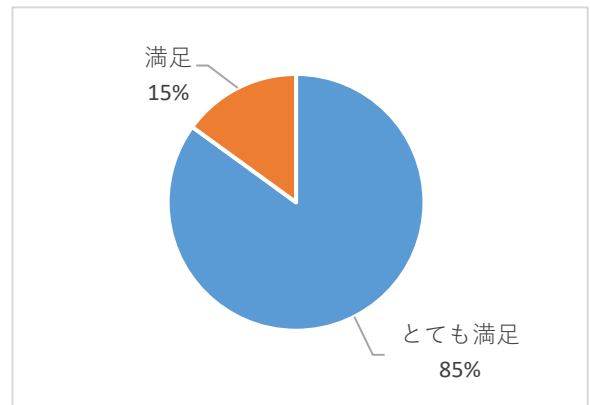


生涯学習講座「花壇苗づくりと活用講座（1回目） R5.7.19」

●講座の内容はどうか？

| とても満足 | 満足 | 少し物足りない | 不満 | 未記入 |
|-------|----|---------|----|-----|
| 17 | 3 | 0 | 0 | 0 |

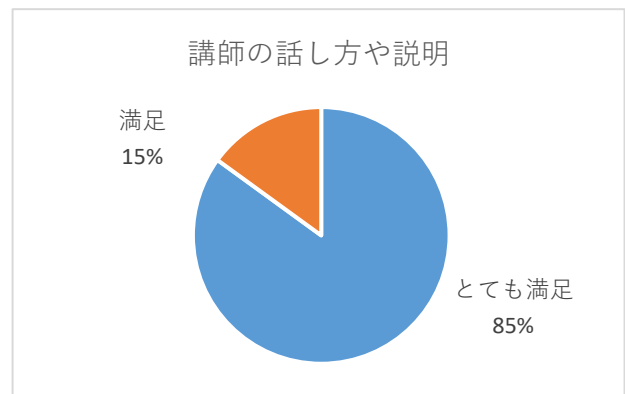


★上記のように思った理由は？

| |
|--|
| 土の入れ方にもコツがあると知りました！ |
| 実践できたため。 |
| いつも苗を買って育てていましたが、種から育てたいと思ったタイミングで受講できたから。 |
| 自分の好みの花の色が選べるから。 |
| 普段はなかなか種から育てることがないので成長が楽しみ。 |
| 土の入れ方が意外に難しかったです。いろいろな花が育てられると思うとワクワクします。 |
| 初めての体験でした。土の入れ方 奥深い… |
| 説明わかりやすかったです。 |

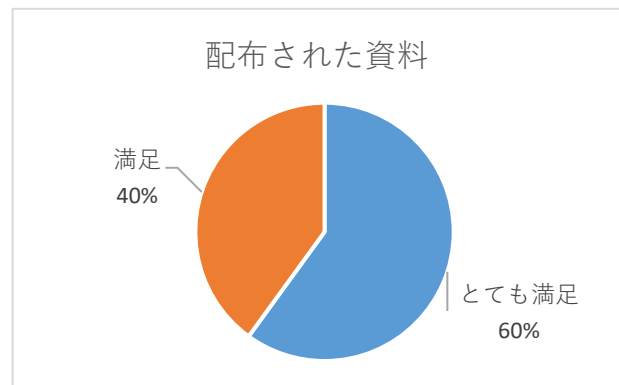
●講師の話し方や説明は？

| とても満足 | 満足 | 少し物足りない | 不満 | 未記入 |
|-------|----|---------|----|-----|
| 17 | 3 | 0 | 0 | 0 |



●配布された資料は？

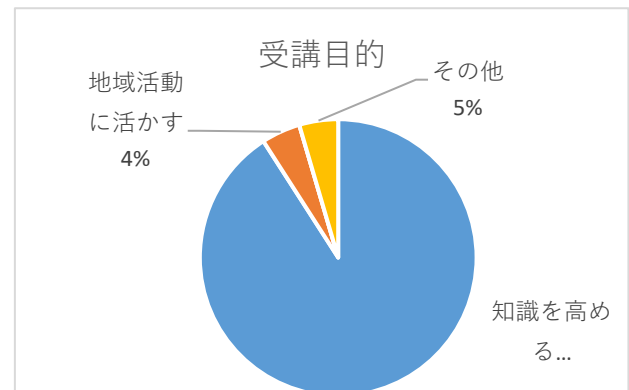
| とても満足 | 満足 | 少し物足りない | 不満 | 未記入 |
|-------|----|---------|----|-----|
| 12 | 8 | 0 | 0 | 0 |



●受講目的は？(複数回答可)

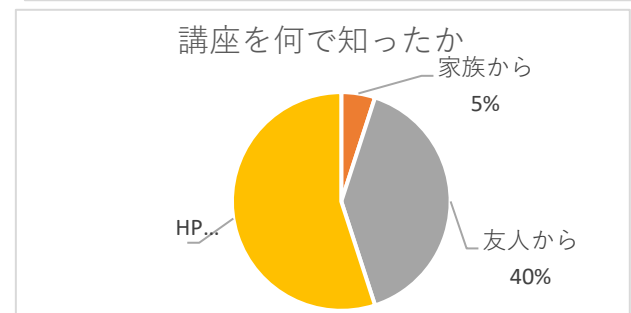
| 知識を高める | 地域活動に活かす | 仕事に活かす | その他 |
|--------|----------|--------|-----|
| 20 | 1 | 0 | 1 |

その他：ボランティア活動に活かす



●講座を何で知ったか？(複数回答可)

| チラシ | 家族から | 友人から | HP | その他 |
|-----|------|------|----|-----|
| 0 | 1 | 8 | 11 | 0 |



●性別

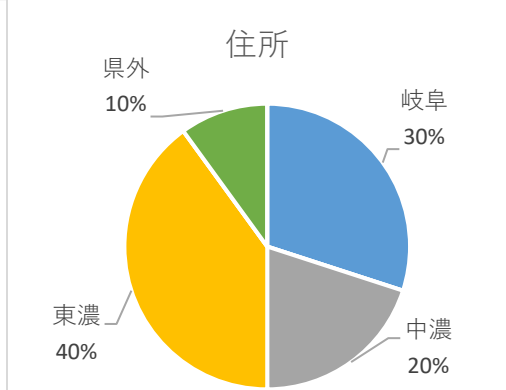
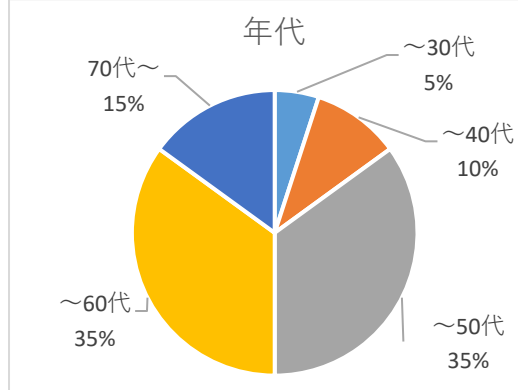
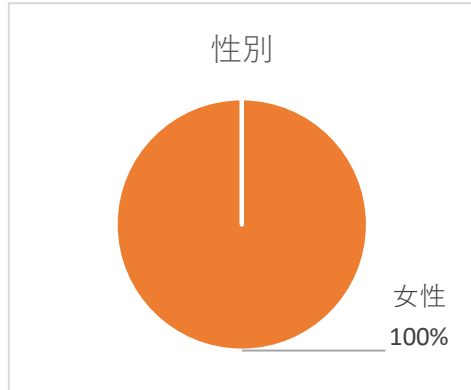
| 男性 | 女性 | 未記入 |
|----|----|-----|
| 0 | 20 | 0 |

●年代

| ～20代 | ～30代 | ～40代 | ～50代 | ～60代 | 70代～ | 未記入 |
|------|------|------|------|------|------|-----|
| 0 | 1 | 2 | 7 | 7 | 3 | 0 |

●住所

| 岐阜 | 西濃 | 中濃 | 東濃 | 飛騨 | 県外 | 未記入 |
|----|----|----|----|----|----|-----|
| 6 | 0 | 4 | 8 | 0 | 2 | 0 |



●講座に関する意見

| |
|--|
| 秋まきの食べれるものが嬉しい。土入れが難しいことがよくわかりました。水入れると沈むのがびっくり！ |
| 自宅での苗づくりはポットでやってましたが、次はセルトレイで挑戦したいと思います。土の入れ方に注意して（笑） |
| タネまきから苗そだてまでのコツも知りたいです。 |
| 普段はこんなに丁寧に種まきしたことがなかった。大変勉強になりました。発芽が楽しみです。 |
| セルトレイで種から育ててみたいと思った。ローズマリーの挿し木はあんなに短くてもいいのか、と、知りませんでした。 |
| 材料が全て揃っており、種まきがやりやすかった。土の入れ方が少し難しかった。 |
| 先生の指導が良く楽しくできてよかったです。 |
| 実際の土の量ややり方を見ることができて本当によかった。 |
| 初心者でもわかりやすく説明してもらえて楽しめた。次回は楽しみ。 |
| いろいろな段階での注意事項を丁寧に説明してくださってとてもわかりやすかったです。手順の一つ一つで「なぜ？」と思うところを話していただけたのでとても満足です |
| ミニサイズの苗は、とてもいいと思います。とても楽しみです。 |
| 岐阜市から参加しました。一般向けにこのような講座を開いてくださっていることを初めて知りました。 |
| どの種も光が好きだと思っていましたが、そうでないことを知り驚きました。 |
| 種から育てるのは、本当に難しいと思います。名人にはなれません。でもとても楽しくやらさせてもらいました。 |
| 昨年の講座で習ったことを復習できました。昨年教えていただいた後は、種まきをだいぶうまくできるようになりました。種まきして育てた苗から咲いた花は、花の苗を買ってきて咲く花より種から育てる楽しさを教えてもらいました。 |

●開催してほしい花と緑に関する講座

| |
|--|
| こけ玉づくり |
| マイクロ寄せ植え（多肉植物や冬花壇苗を使ったもの） |
| ハーブの寄せ植え、活用方法について |
| 多肉植物（セダム系）の寄せ植え |
| エディブルフラワー、キッチンガーデンの寄せ植え 薬草の寄せ植えなど 有用でありながら美しい選び方やコツも知りたい |
| 観葉植物の寄せ植え、仕立て直しのやり方、増やし方、冬越しの仕方、植え方、剪定の仕方 |
| 庭の作り方（デザイン、狭い庭での飾り方や工夫） |
| バラの育て方 |
| 病害虫の予防、退治 |
| 果樹苗の扱い方、果樹の育て方（ぶどう、ブルーベリー） 、果樹の剪定 |
| 季節の花の植え方 |
| 蘭の翌年も咲く管理の仕方 |
| 土の再利用の仕方 |
| 花や植物の二次利用について |
| コンパニオンプランツを使った家庭菜園 |

| |
|---|
| つる性の植物の育て方 |
| 新しい品種を作りたい。交配してみたい。 |
| 地方特産の花や野菜を育ててみたい。「知られざる〇〇〇」 |
| 多肉植物の寄せ植え |
| ローズマリー以外のハーブ類の挿し木 |
| 園内（学校内）の植物案内 |
| 苗の育て方を2-3回講座ぐらいで育てた苗を見てもらいながら教えてほしい。花が咲く時期が今回の花と違う花も育ててみたい。 |